

# Organização e Armazenamento

## Maleta de Alumínio



### MEDIDAS:

CÓDIGO	MEDIDA			COMPRIMENTO (mm)	LARGURA (mm)	ALTURA (mm)
ST03601SC	16"	1	2,500	425	305	125
EMBALAGEM						
CAIXA						

### CARACTERÍSTICAS:

- Revestimento interno forrado e antirruído.
- Estrutura reforçada em alumínio prata fosco.
- Trava dupla em metal. Permite utilização de cadeado.
- Cantos (8) e pezinhos em borracha.
- Divisórias internas podem ser alteradas conforme necessidade.

## Bolsa de Ferramentas Tipo Baú em Nylon



### MEDIDAS:

CÓDIGO	MEDIDA			COMPRIMENTO (mm)	LARGURA (mm)	ALTURA (mm)
ST95185SC	16"	1	2,572	400	250	220
EMBALAGEM						
CAIXA						

### CARACTERÍSTICAS:

- Maior resistência e vida útil da bolsa: estrutura super reforçada, costurada e rebitada.
- Abertura total da tampa: fácil manuseio e melhor visualização das ferramentas.
- zíper reforçado possui duas opções de alça para maior comodidade: alça fixa e alça auxiliar com ajuste de altura e gancho reforçado de rápido engate.
- Perfeita organização: 8 bolsos externos, 9 bolsos internos e 18 divisórias de elástico.

## Bolsa Porta-Ferramentas 16" em Nylon



NÃO ACOMPANHA FERRAMENTAS.

### MEDIDAS:

CÓDIGO	MEDIDA			COMPRIMENTO (mm)	LARGURA (mm)	ALTURA (mm)
ST95182SC	16"	1	0,800	400	260	250
EMBALAGEM						
CAIXA						

### CARACTERÍSTICAS:

- Tamanho: 40 x 26 x 25cm.
- 14 bolsos para melhor organização das ferramentas: 8 externos e 6 internos.
- Abertura com reforço interno metálico.
- Possui alça fixa de mão e alça removível com protetor de ombros emborrachado e ergonômico.
- Abertura total da mala: fácil de achar e manusear as ferramentas.
- Garantia de 12 meses.

## Caixa Plástica



ST95161SC

ST95162SC

### MEDIDAS:

CÓDIGO	MEDIDA			COMPRIMENTO (mm)	LARGURA (mm)	ALTURA (mm)
ST95161SC	15"	1	0,800	385	202	140
ST95162SC	16"	1	1,600	400	225	203
EMBALAGEM						
CAIXA						

### CARACTERÍSTICAS:

- Estrutura reforçada: caixa em plástico PP (polipropileno) com resina de fibra.
- Trava central.
- Boa resistência a produtos químicos, solventes, temperaturas elevadas e à impactos.
- Bandeja removível. (ST95162SC)
- ST95161SC não possui bandeja interna.

\* Carrinhos, armários e caixas não são cobertos pelo programa de Garantia Vitalícia Sata.  
\* Informe-se sobre os termos e condições da Garantia Vitalícia Sata ao final do catálogo.

### Caixa Plástica - Trava Dupla



ST95164ST

ST95163ST

**MEDIDAS:**

CÓDIGO	MEDIDA			COMPRIMENTO (mm)	LARGURA (mm)	ALTURA (mm)
ST95163SC	18"	1		1,800	450	243
ST95164SC	21"	1		2,417	530	253
<b>EMBALAGEM</b>						
CAIXA						

**CARACTERÍSTICAS:**

- Estrutura reforçada: caixa em plástico PP (polipropileno) com resina de fibra.
- Trava dupla central.
- Boa resistência a produtos químicos, solventes, temperaturas elevadas e à impactos.
- Bandeja removível com divisão.

### Caixa Sanfonada com 5 Gavetas Metálica




**MEDIDAS:**

CÓDIGO			COMPRIMENTO (mm)	LARGURA (mm)	ALTURA (mm)
ST95104ASC	1		3,800	430	200
<b>EMBALAGEM</b>					
CAIXA					

**CARACTERÍSTICAS:**

- Possibilita o uso de cadeado.
- Confortável alça tubular.
- Braço de suporte reforçado.
- Chapa em aço reforçado de 1,2mm de espessura.
- Pintura verde brilhante padrão Sata.

### Caixa Plástica Sanfonada



**MEDIDAS:**

CÓDIGO	MEDIDA			COMPRIMENTO (mm)	LARGURA (mm)	ALTURA (mm)
ST95166SC	17"	1		2,100	440	230
<b>EMBALAGEM</b>						
CAIXA						

**CARACTERÍSTICAS:**

- Estrutura reforçada: caixa em plástico PP (polipropileno) com resina de fibra.
- Permite utilização de cadeado.
- Desenhada para resistir à impactos elevados.
- Boa resistência a produtos químicos, solventes e temperaturas.
- Fechamento duplo com travas tipo slider.
- Braços de movimentação em aço reforçado.

### Caixa Tipo Gabinete com 3 Gavetas Metálica



**MEDIDAS:**

CÓDIGO			COMPRIMENTO (mm)	LARGURA (mm)	ALTURA (mm)
ST95105SC	1		13,500	670	315
<b>EMBALAGEM</b>					
CAIXA					

**CARACTERÍSTICAS:**

- Fácil movimentação, as gavetas saem completamente.
- Forro de proteção emborrachado em todas as gavetas.
- Alças laterais para manuseio.
- Fechamento com chave.
- Trilhos com sistema telescópico reforçado, gaveta desliza suavemente para facilitar o trabalho.

## Caixa Tipo Gabinete com 6 Gavetas Metálica



### MEDIDAS:

CÓDIGO			COMPRIMENTO (mm)	LARGURA (mm)	ALTURA (mm)
ST95106SC	1	25,000	660	305	380
<b>EMBALAGEM</b>					
CAIXA					

### CARACTERÍSTICAS:

- Fechamento com chave.
- Bandeja auxiliar removível.
- Alças laterais para manuseio.
- Forro de proteção emborrachado em todas as gavetas.
- Puxadores com tiras em PVC para identificação do conteúdo da gaveta.
- Trilhos com sistema telescópico reforçado, gaveta desliza suavemente para facilitar o trabalho.
- Ideal para equipamentos eletrônicos.

## Carro tipo Gabinete com 4 Bandejas



Bandeja superior em PVC com base em aço.

Manípulo para movimentação em aço tubular para maior conforto.

Laterais em malha de aço: fácil visualização do conteúdo interno.

3 bandejas internas: ideais para equipamentos grandes.

Cantos arredondados.

Porta tipo rolo em PVC: facilita o acesso interno.

Possibilita fechamento com cadeado.

Rodas giratórias em nylon de 3"x1".

### MEDIDAS:

CÓDIGO			COMPRIMENTO (mm)	LARGURA (mm)	ALTURA (mm)
ST95111SC	1	18,000	631	382	800
<b>EMBALAGEM</b>					
CAIXA					

## Carro para Ferramentas com 7 Gavetas


Tampo super resistente com tapete de proteção emborrachado.

Porta chaves de fenda.

Fechamento com chave.

Forro de proteção emborrachado em todas as gavetas.

Gavetas fixadas em trilhos com sistema telescópico reforçado que deslizam suavemente para facilitar o trabalho. Aguentam grande capacidade de carga quando abertas total ou parcialmente.



Para maior conforto: manípulo revestido em PVC.

Puxadores em alumínio, mais leves, anticorrosivos, não oxidam e duram mais.

Resistência: chapa com 1,2mm de espessura.

Tiras em PVC nos puxadores permitem identificação do conteúdo interno.



Rodas giratórias em nylon de 5"x2" com trava em duas delas para maior segurança e estabilidade.

### MEDIDAS DO CARRO:

CÓDIGO			COMPRIMENTO (mm)	LARGURA (mm)	ALTURA (mm)*
ST95107SC	1	83,950	680	458	1000
<b>EMBALAGEM</b>					
CAIXA					

\* Altura com rodízio

### MEDIDAS DAS GAVETAS:

GAVETAS	COMPRIMENTO (mm)	LARGURA (mm)	PROFUNDIDADE (mm)
5 PEQUENAS	565	380	65
2 GRANDES	565	380	145

\* Carrinhos, armários e caixas não são cobertos pelo programa de Garantia Vitalícia Sata.  
\* Informe-se sobre os termos e condições da Garantia Vitalícia Sata ao final do catálogo.

## Carro para Ferramentas com 7 Gavetas - Vermelho

Tampo super resistente com tapete de proteção emborrachado.

Fechamento com chave.

7 gavetas com 3 opções de altura para otimizar a armazenagem e facilitar a organização das ferramentas.

Construído com chapas de até 1,2mm de espessura para maior resistência.



Acompanha manípulo para fácil movimentação.

Gavetas com forro de proteção emborrachado fixadas em trilhos com sistema telescópico reforçado que deslizam suavemente para facilitar o trabalho. Aguentam grande capacidade de carga quando abertas total ou parcialmente.



Rodas giratórias em nylon de 5"x2" com trava para maior segurança e estabilidade.

### MEDIDAS DO CARRO:

CÓDIGO	Quantidade	Peso (kg)	COMPRIMENTO (mm)	LARGURA (mm)	ALTURA (mm)*
STTB-3007XSC	1	68,500	688	458	885
<b>EMBALAGEM</b>					
CAIXA					

\* Altura com rodízio

### MEDIDAS DAS GAVETAS:

GAVETAS	COMPRIMENTO (mm)	LARGURA (mm)	PROFUNDIDADE (mm)
4 PEQUENAS	589	409	48
2 MÉDIAS	589	409	100,5
1 GRANDE	589	409	205,5

## Carro Bancada para Ferramentas


Fechamento com chave.

Puxadores em alumínio, mais leves, anticorrosivos, não oxidam e duram mais.

Tiras em PVC nos puxadores permitem identificação do conteúdo interno.

Forro de proteção emborrachado em todas as gavetas.

Gavetas fixadas em trilhos com sistema telescópico reforçado que deslizam suavemente para facilitar o trabalho. Aguentam grande capacidade de carga quando abertas total ou parcialmente.



Base em madeira de alta resistência à impactos.

Para maior conforto: manípulo revestido em PVC.

Construído com chapas de 1,2mm de espessura para maior resistência.

Porta lateral com fechamento independente.



Rodas giratórias em nylon de 5"x2" com trava em duas delas para maior segurança e estabilidade.

### MEDIDAS DO CARRO:

CÓDIGO	Quantidade	Peso (kg)	COMPRIMENTO (mm)	LARGURA (mm)	ALTURA (mm)*
ST95109SC	1	94,300	1032	458	1051
<b>EMBALAGEM</b>					
CAIXA					

\* Altura com rodízio

### MEDIDAS DAS GAVETAS:

GAVETAS	COMPRIMENTO (mm)	LARGURA (mm)	PROFUNDIDADE (mm)
1 LARGA	904	403	88
1 PEQUENA	544	389	36
2 MÉDIAS	544	389	58
1 GRANDE	544	389	138
1 EXTRA GRANDE	544	389	220


## Carro Aberto para Ferramentas

Abertura deslizante das portas superiores.



Fechamento com chave.

Gavetas fixadas em trilhos com sistema telescópico reforçado que deslizam suavemente para facilitar o trabalho. Aguentam grande capacidade de carga quando abertas total ou parcialmente.



Tampo super resistente com tapete de proteção emborrachado.

Manípulo para movimentação em formato cilíndrico para maior conforto.

Construído com chapas de 1,5mm de espessura para maior resistência.

Estrutura tubular totalmente reforçada.



Rodas giratórias em nylon de 4"x1" com trava para maior segurança e estabilidade.

### MEDIDAS DO CARRO:

CÓDIGO			COMPRIMENTO (mm)	LARGURA (mm)	ALTURA (mm)*
ST95113SC	1	27,000	705	370	830
<b>EMBALAGEM</b>					
CAIXA					


### MEDIDAS DAS GAVETAS:

GAVETAS	COMPRIMENTO (mm)	LARGURA (mm)	PROFUNDIDADE (mm)
2 PEQUENAS	587	325	60

\* Altura com rodízio


## Carro Tipo Gabinete com 2 Gavetas

Base lateral dobrável que otimiza o espaço de trabalho.



Tiras em PVC nos puxadores permitem identificação do conteúdo interno.

Gavetas fixadas em trilhos com sistema telescópico reforçado que deslizam suavemente para facilitar o trabalho. Aguentam grande capacidade de carga quando abertas total ou parcialmente.



Rodas giratórias em nylon de 4"x1" com trava em duas delas para maior segurança e estabilidade.



Tampa com duplo amortecedor para evitar choques ou acidentes.

Fechamento independente com chave das gavetas e tampa superior.

Construído com chapas de 1,2mm de espessura para maior resistência.



Porta chaves de fenda.

Puxadores em alumínio, mais leves, anticorrosivos, não oxidam e duram mais.

Bandeja auxiliar ideal para máquinas e ferramentas grandes.

### MEDIDAS DO CARRO:

CÓDIGO			COMPRIMENTO (mm)	LARGURA (mm)	ALTURA (mm)*
ST95118SC	1	100,000	769	416	1029
<b>EMBALAGEM</b>					
CAIXA					

### MEDIDAS DAS GAVETAS:

GAVETAS	COMPRIMENTO (mm)	LARGURA (mm)	PROFUNDIDADE (mm)
2 GRANDES	674	385	96

\* Altura com rodízio


\* Carrinhos, armários e caixas não são cobertos pelo programa de Garantia Vitalícia Sata.

\* Informe-se sobre os termos e condições da Garantia Vitalícia Sata ao final do catálogo.

## Carro Tipo Gabinete com 4 Gavetas

Puxadores em alumínio, mais leves, anticorrosivos, não oxidam e duram mais.

Gavetas fixadas em trilhos com sistema telescópico reforçado que deslizam suavemente para facilitar o trabalho. Aguentam grande capacidade de carga quando abertas total ou parcialmente.



Forro de proteção emborrachado em todas as gavetas.

Rodas giratórias em nylon de 4"x1" com trava em duas delas para maior segurança e estabilidade.



Tampa com duplo amortecedor para evitar choques ou acidentais.



Para maior conforto: manípulo revestido em PVC.

Construído com chapas de até 1,5mm de espessura para maior resistência.

Coluna de sustentação em chapa dobrada: maior proteção contra choque.

### MEDIDAS DO CARRO:

CÓDIGO			COMPRIMENTO (mm)	LARGURA (mm)	ALTURA (mm)*
ST95119SC	1	83,500	877	548	1015
<b>EMBALAGEM</b>					
CAIXA					

\* Altura com rodízio

### MEDIDAS DAS GAVETAS:

GAVETAS	COMPRIMENTO (mm)	LARGURA (mm)	PROFUNDIDADE (mm)
2 PEQUENAS	348	477	76
1 MÉDIA	745	477	100
1 GRANDE	745	477	127

\*ALTURA COM RODÍZIO

## Carro de Ferramentas com Bandejas

Construído com chapas de 1,5mm de espessura para maior resistência.

Suporte para chave de fendas lateral.

Forro de proteção emborrachado.

Três bandejas com a profundidade ideal para movimentar as ferramentas com segurança.

Rodas giratórias em nylon de 4"x1" com trava em duas delas para maior segurança e estabilidade.




Acompanha puxador.

Tampo super resistente com tapete de proteção emborrachado.

Fechamento com chave.

Gaveta fixada em trilho com sistema telescópico reforçado que desliza suavemente para facilitar o trabalho. Aguenta grande capacidade de carga quando aberta total ou parcialmente.



### MEDIDAS DO CARRO:

CÓDIGO			COMPRIMENTO (mm)	LARGURA (mm)	ALTURA (mm)*
ST95108SC	1	22,500	737	383	845
<b>EMBALAGEM</b>					
CAIXA					

### MEDIDAS DAS GAVETAS:

GAVETAS	COMPRIMENTO (mm)	LARGURA (mm)	PROFUNDIDADE (mm)
1 PEQUENA	640	350	50

\*ALTURA COM RODÍZIO

\* Altura com rodízio